



**DOC-DSI-011 “Manual del Usuario”  
[1.0]**

**[MINEDUPEDIA]  
[1.0]**

Elaborado:	Revisado:	Aprobado:
Ing. Jonathan Aparicio		

## HISTORIAL DE REVISIONES

Fecha	Versión	Descripción	Autor

## LISTA DE DISTRIBUCIÓN

Fecha	Tipo de Documento (Digital o copia impresa)	Destinatario

TITULO: Manual del Usuario – MINEDUPEDIA Versión 01

CODIGO: DOC-DSI-011


PROCESOS COBIT: AI2

VERSION: 1.7

Página 3 de 14

## ÍNDICE

<b>Introducción</b>	<b>4</b>
<b>Objetivos</b>	<b>5</b>
<b>Definiciones, acrónimos y abreviaturas</b>	<b>6</b>
<b>Ingreso al sitio web</b>	<b>7</b>
<b>Uso de barra de herramientas</b>	<b>9</b>
<b>Solución a errores comunes</b>	<b>12</b>

	MINISTERIO DE EDUCACIÓN DIRECCIÓN DE PLANIFICACIÓN GERENCIA DE TECNOLOGÍAS DE INFORMACIÓN Y COMUNICACIÓN
<b>TITULO:</b> Manual del Usuario – MINEDUPEDIA Versión 01	
<b>CODIGO:</b> DOC-DSI-011	<b>PROCESOS COBIT:</b> AI2
<b>VERSION:</b> 1.7	Página 4 de 14

## INTRODUCCIÓN

El presente manual tiene por finalidad brindar orientaciones técnicas para los usuarios en el uso de la MINEDUPEDIA, la cual es bajo ambiente Web, siendo una enciclopedia educativa virtual, que contiene todo el acervo del Ministerio de Educación, con el fin de recopilar la información importante, científica, estadística, histórica y de investigación.

A razón que el Ministerio de Educación es una de las carteras del estado más grades, diversas unidades que la comprenden, generan información la cual en muchos de los casos no se logra consolidar, teniendo así, dispersión lo cual dificulta la efectividad en la recopilación de información así como su búsqueda

Por lo cual surge la necesidad de la MINEDUPEDIA, es con el hecho que pueda contener todo el acervo de información que se genera así como su histórica, brindando la capacidad a cada una de las unidades del MINED poder depositar la información que perdura en el tiempo,

Con el hecho que cada unidad pueda incluir su información que perdura en el tiempo, contribuirá a contar con una base y fuente de información e investigación tanto al personal interno como a la ciudadanía, brindando un panorama más amplio sobre la evolución de cada proceso

La MINEDUPEDIA, se ha realizado por medio software libre el cual se denomina bajo Dokuwiki colaborativo que puede ser editado por varios usuarios. Los usuarios de una wiki pueden crear, editar, borrar o modificar el contenido de una página web, de una forma interactiva, fácil y rápida; dichas facilidades hacen de una wiki una herramienta efectiva para la escritura colaborativa. Un Wiki (del hawaiano wiki wiki, «rápido») es un sitio web colaborativo que puede ser editado por varios usuarios.

Partiendo de una idea de crear una fuente de investigación, se crea la MINEDUPEDIA, en ambiente Web para que sea accesible y no requiera de instalación, desde el año 2018 se ha empezado a crear la diversidad de temáticas de todo el acervo, cada una de ellas se va enriqueciendo en contenidos con el propósito de robustecer la información.

La MINEDUPEDIA, está dirigida a la ciudadanía en general, principalmente a los estudiantes, docentes y administrativos. Cada área a fin está debidamente identificada, así como índices, documentación de apoyo para poder hacer uso de la fuente de investigación

TITULO: Manual del Usuario – MINEDUPEDIA Versión 01

CODIGO: DOC-DSI-011

PROCESOS COBIT: AI2

VERSION: 1.7

Página 5 de 14

## OBJETIVOS

Manejar la fuente de investigación que contenga todo el acervo de información del Ministerio de Educación, mediante un sitio web que permita a todas las unidades que generan información ser partícipes de la misma y mantenerla en constante alimentación.

### GENERAL:

Crear una fuente de investigación que contenga todo el acervo de información del Ministerio de Educación, mediante un medio web que permita a todas las unidades que generan información y sean partícipes de la misma.

### ESPECÍFICOS:

1. Proporcionar un espacio electrónico a las unidades del MINED que generan información, con el fin que el resto de áreas administrativas tengan conocimiento de la misma.
2. Fomentar en las unidades del MINED el buen uso, consolidación y resguardo de información, por medio de MINEDUPEDIA.
3. Brindar el espacio a cada unidad para que pueda definir y catalogar su información derivada de los índices con los que se cuenta.

TITULO: Manual del Usuario – MINEDUPEDIA Versión 01

CODIGO: DOC-DSI-011

PROCESOS COBIT: AI2

VERSION: 1.7

Página 6 de 14

## DEFINICIONES, ACRÓNIMOS Y ABREVIATURAS

**Navegador Web:** Un **navegador web** (en inglés, **web browser**) es un software, aplicación o programa que permite el acceso a la **Web**, interpretando la información de distintos tipos de archivos y sitios **web** para que estos puedan ser visualizados.

**Sitio Web:** Un **sitio web**, por lo tanto, es un espacio virtual en **Internet**. Se trata de un conjunto de páginas **web** que son accesibles desde un mismo dominio o subdominio de la World Wide **Web** (WWW).


**WWW:** World Wide **Web WWW** son las iniciales que identifican a la expresión inglesa **World Wide Web**, el sistema de **documentos de hipertexto** que se encuentran enlazados entre sí y a los que se accede por medio de **Internet**. A través de un **software** conocido como **navegador**, los usuarios pueden visualizar diversos sitios web (los cuales contienen texto, imágenes, videos y otros contenidos multimedia) y navegar a través de ellos mediante los **hipervínculos**.

**Re direccionar:** **Redirigir** significa cambiar el rumbo o la dirección de alguna actividad. Redefinir es el infinitivo de un verbo cuyo **significado** es cambiar el destino de algo, darle otro destino.

Cuando se navega en una página, por medio de un enlace está te dirige a otro sitio o área de contenido

**Enlace o Link:** Un **enlace** o **link** es texto o imágenes en un sitio web que un usuario puede pinchar para tener acceso o conectar con otro documento. Los **enlaces** son como la tecnología que conecta dos sitios web o dos páginas web. En el navegador se ven como palabras subrayadas (como Ir al índice de FAQ's al final de ésta página).

**BARRA DE HERRAMIENTAS:** Una barra de herramientas, conocida en inglés como toolbar, es un componente de un interfaz gráfica de usuario mostrada usualmente en pantalla a modo de fila, columna, o bloque que contiene iconos o botones que, al ser presionados, activan ciertas funciones de una aplicación.

	<p style="text-align: center;">MINISTERIO DE EDUCACIÓN DIRECCIÓN DE PLANIFICACIÓN GERENCIA DE TECNOLOGÍAS DE INFORMACIÓN Y COMUNICACIÓN</p>
<p>TITULO: Manual del Usuario – MINEDUPEDIA Versión 01</p>	
<p>CODIGO: DOC-DSI-011</p>	<p>PROCESOS COBIT: AI2</p>
<p>VERSION: 1.7</p>	<p>Página 7 de 14</p>

## 1. INGRESO AL SISTEMA

### **Plantilla**

Utilizar el siguiente formato:

**Paso 1:** Navegador Web y Dirección Url.

Ingrese la dirección <http://minedupedia.mined.gob.sv> en su navegador.


Se recomienda el uso exclusivo de los navegadores  Mozilla Firefox y  Google Chrome.




Imagen 1.0 – Pantalla de Inicio


**Paso 2:** Contenidos y Enlaces de la portada.

En la portada de la MINEDUPEDIA, en lista las áreas de las cuales se dispone del acervo del MINED, basta seleccionar una temática y re direccionara a la página correspondiente.

	<b>MINISTERIO DE EDUCACIÓN</b> <b>DIRECCIÓN DE PLANIFICACIÓN</b> <b>GERENCIA DE TECNOLOGÍAS DE INFORMACIÓN Y COMUNICACIÓN</b>
<b>TITULO: Manual del Usuario – MINEDUPEDIA Versión 01</b>	
<b>CODIGO: DOC-DSI-011</b>	<b>PROCESOS COBIT: AI2</b>
<b>VERSION: 1.7</b>	<b>Página 8 de 14</b>




## CONTENIDOS



En la MINEDupedia, encontrará los planes de estudios tanto vigentes como los que anteceden de cada nivel educativo, trabajos de investigación orientados para el estudiante y para docentes, estadísticas educativas, material didáctico y curricular, programas educativos, programas de prevención, programas sociales, contacto y ubicación de cada centro educativo, documentación legal, circulares, boletines, servicios en línea para toda la ciudadanía, entre otros temas.

Para acceder a un contenido, haga clic derecho sobre el tema de su interés:


**INVESTIGACIÓN ACADÉMICA**

---

**CURRÍCULO NACIONAL**

En esta sección encontrará la base del currículo del MINED así como el plan de estudio por nivel educativo, definiciones, contenidos, catálogo de Bachilleratos, también dispone de los respectivos archivos de descarga de cada plan de estudios así como material de apoyo.

**ESTADÍSTICAS EDUCATIVAS**

La Dirección de Planificación, a través de la Gerencia de Monitoreo - Evaluación y Estadísticas Educativas pone a disposición de la comunidad educativa en general, instituciones de estudios superiores, investigadores, organismos cooperantes y estudiosos en materia educativa, la siguiente información estadística sobre el Sistema Educativo Salvadoreño.


**MATERIAL DE APOYO AL DOCENTE**

La formación docente debe estar a la vanguardia y enriquecerse con recursos didácticos; esta sección quiere añadir un aporte a su aprendizaje continuo brindando información oportuna y enlaces de interés para los docentes.

**MATERIAL DE APOYO AL ESTUDIANTE**

Esta sección contiene información que va dirigida a los estudiantes de educación, básica y media, contiene diversos aportes sobre investigaciones educativas, material de las unidades didácticas de las asignaturas básicas, enlaces de interés.

Imagen 1.2 – [contenidos]


**SERVICIOS AL CIUDADANO**

**SERVICIOS EN LINEA**

En esta sección encontrará los servicios que actualmente el MINED brinda en forma electrónica, con el fin de mejorar la atención a la ciudadanía que cuenta con acceso a los medios de tecnología.

**CERTIFICACIÓN, AUTÉNTICAS Y TÍTULOS DE BACHILLER**

En esta sección encontrará información general de cada servicio que ofrece el Departamento de Acreditación, así como las Solicitudes de cada proceso.

**NÚMERO DE IDENTIFICACIÓN DEL ESTUDIANTE "NIE"**

En esta sección encontrará información referente al Número de Identificación del estudiante "NIE", el cual se viene asignando desde el año 2008 para todo el sistema educativo.

**PAES**

En esta sección encontrará información sobre la Prueba de Aprendizaje y Aptitudes para Egresados de Educación Media, PAES.

**BECAS DE ESTUDIO**

Esta sección le ayudará a encontrar información sobre becas de estudio, con base a los requisitos que establezcan los cooperantes que la ofrecen.

**EDUCACIÓN SUPERIOR**

Esta sección encontrará el plan de carreras autorizadas a nivel nacional, directorio de las Instituciones de educación superior, entre otras temáticas de interés para el nivel de estudio superior.

**EDUCACIÓN DE ADULTOS**

En esta sección encontrará información para la educación de adultos, plan de estudios, material de apoyo, directorio de sedes, información de cada programa de educación flexible, programa nacional de alfabetización, entre otros temas de interés.

**PROGRAMA NACIONAL DE ALFABETIZACIÓN**

En esta sección encontrará información referente al programa nacional de alfabetización.

**DIRECTORIO DE CENTROS EDUCATIVOS**

En esta sección encontrará los contactos telefónicos y electrónicos de los Centros Educativos, así como su ubicación concreta en el Mapa de El Salvador, por medio de las aplicaciones de Google MAPS y Earth Google.

**DIRECTORIO TELEFÓNICO MINED**

En esta sección encontrará los contactos telefónicos y electrónicos de diversas unidades del MINED.

Imagen 1.3 – [contenidos y enlaces]



<p>MINISTERIO DE EDUCACIÓN GOBIERNO DE <b>EL SALVADOR</b> UNÁMONOS PARA CRECER</p>	<p>MINISTERIO DE EDUCACIÓN DIRECCIÓN DE PLANIFICACIÓN GERENCIA DE TECNOLOGÍAS DE INFORMACIÓN Y COMUNICACIÓN</p>
<p>TITULO: Manual del Usuario – MINEDUPEDIA Versión 01</p>	
<p>CODIGO: DOC-DSI-011</p>	<p>PROCESOS COBIT: AI2</p>
<p>VERSION: 1.7</p>	<p>Página 9 de 14</p>

The screenshot shows the MINEDUPEDIA website interface. At the top, there is a navigation bar with several buttons: 'CANAL 10 TV-ES', 'RED DE BIBLIOTECAS', 'CIBEROTECA', 'BIBLIOTECA MUNDIAL', 'CULTURA - EL SALVADOR', 'BUSCADOR DE LIBROS', 'DICCIONARIO ESCOLAR', and 'CANALES EDUCATIVOS'. Below the navigation bar, there are four main sections: 'SITIOS MINED', 'SITIOS GUBERNAMENTALES', 'REDES SOCIALES - MINED', and 'TRANSPARENCIA MINED'. The 'SITIOS MINED' section lists several URLs: <http://www.mined.gob.sv/>, <http://www.miportal.edu.sv/>, <http://www.cienciaytecnologia.edu.sv/>, and <http://www.piensa.edu.sv/MEGATEC>. The 'SITIOS GUBERNAMENTALES' section features the coat of arms of El Salvador. The 'REDES SOCIALES - MINED' section includes social media icons for Facebook, Twitter, and YouTube. The 'TRANSPARENCIA MINED' section provides contact information for the Ministry of Education, including the address 'Edificio A-1, Primer Nivel, Plan Maestro, Centro de Gobierno, Alameda Juan Pablo II y Calle Guadalupe, San Salvador, El Salvador, América Central', phone number '2281-0274', email 'transparencia@mined.gob.sv', and website 'http://www.transparencia.gob.sv/institutions/mined'. There is also an RSS feed link: 'RSS-MINED' with a note: 'Se ha producido un error mientras se leían los datos de este feed: http://sansalvador.mined.gob.sv/index.php?20x20&format=feed&type=rss'. The footer contains the text 'minedupedia.txt - Última modificación: 2018/10/24 20:13 por admin' and 'Excepto donde se indique lo contrario, el contenido de este wiki esta bajo la siguiente licencia: GNU Free Documentation License 1.3'. At the bottom, there are several small icons for 'GNU FDL', 'DONATE', 'PMP POWERED', 'WIKI HTMLS', 'WIKI CSS', and 'DOCUMENTO'.

Imagen 1.2 – [enlaces]

TITULO: Manual del Usuario – MINEDUPEDIA Versión 01

CODIGO: DOC-DSI-011




PROCESOS COBIT: AI2

VERSION: 1.7


Página 10 de 14

## USO DE BARRA DE HERRAMIENTAS

Listado de botones de la Barra de Herramientas para Administrador de la página.

Nombre del Botón	Imagen del Botón	Descripción
Conectar		Esta opción es solo para uso del administrador o administradores de la página, permite acceder a la configuración y modificación de todo el sitio Web y sus contenidos.
Administrar		Esta opción solo es visible al ingresar con un usuario con rol de Administrador, esta opción permite la modificación, configuración de todo el sitio web.
Cambios Recientes	Cambios Recientes	Resguarda la bitácora de todo cambio que un usuario haga en el sitio web
Administrador de ficheros	Administrador de ficheros	Es la opción que permite la carga de documentos y multimedia al sitio web, la carga de estos está organizada por medio de ficheros para su mejor búsqueda y distribución.
Índice	Índice	Lista todos los enlaces de cada página del sitio web en los cuales se han creado títulos en cada una de ellas, están se visualizan en orden alfabético.
Editar Página		Permite acceder al código de la página que se muestra en pantalla para su edición.

Listado de botones de la Barra de Herramientas para usuario en general

Nombre del Botón	Imagen del Botón	Descripción
Buscar		Permite la búsqueda relacionada a todos los contenidos de la MINEDUPEDIA









TITULO: Manual del Usuario – MINEDUPEDIA Versión 01

CODIGO: DOC-DSI-011

PROCESOS COBIT: AI2

VERSION: 1.7

Página 11 de 14

Ayuda		Permite acceder al presente manual de ayuda y brinda una página web en donde se proporciona información en general.
Logo		El logo de la página, al dar clic siempre re direccionara a la portada del sitio web.
Enlaces		Permite visualizar los enlaces hacía otro sitio web.
Exportar PDF		La página que se visualiza, la exporta a formato PDF para su descarga
Exportar ODT		La página que se visualiza, la exporta a formato ODT para su descarga (formato de texto)
Subir		Siempre re direcciona al encabezado de la página en la que se navega.
Inicio		Cuando se navega en los contenidos, en cada página se dispone del botón de inicio para regresar a la pantalla principal.
Anterior		En cada página de contenidos en la que se navega permite regresar a la página previa.
Tabla de Contenidos	Tabla de Contenidos	Muestra los temas en los cuales está dividida la página en la cual se navega.

## OPERACIONES DEL SISTEMA

### 2.1. [Navegación]

Dentro de MINEDUPEDIA, se encuentran las áreas de contenidos principales las cuales enlazan a las páginas en las cuales se desarrolla cada temática y sus enlaces a fines.

Dar click derecho en uno de los contenidos y este re direccionara al desarrollo de la temática seleccionada.



Imagen 3.1 – [Contenidos]

### Descarga de Contenidos

Para descarga de información basta con seleccionar en los enlaces de color verde que se identifican con un icono para descarga de información.

\* El componente de metodología ofrece recomendaciones específicas que permiten una secuencia didáctica. Describe como formular proyectos en función del aprendizaje de competencias.  
 \* La evaluación se desarrolla por medio de sugerencias y criterios aplicables a las funciones de la evaluación: diagnóstica, formativa y sumativa.  
 \* Finalmente, se presentan de manera articulada las competencias de unidad, contenidos e indicadores de logro por unidad didáctica en cuadros similares a los formatos del plan de unidad. Aunque el programa de estudio desarrolló los componentes curriculares, no puede resolver situaciones particulares de cada aula; por lo tanto, se debe desarrollar de manera flexible y contextualizada.

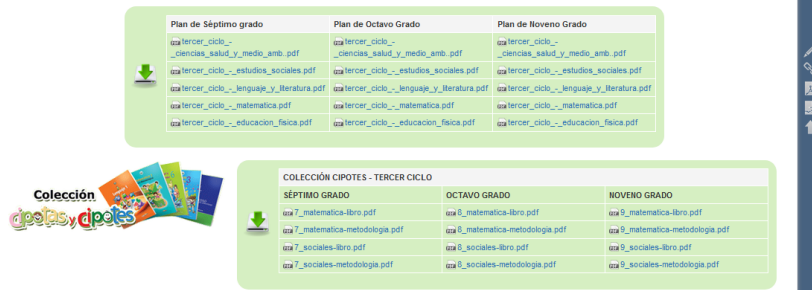


Imagen 3.2 – [Descargas]

	<p style="text-align: center;">MINISTERIO DE EDUCACIÓN DIRECCIÓN DE PLANIFICACIÓN GERENCIA DE TECNOLOGÍAS DE INFORMACIÓN Y COMUNICACIÓN</p>
<p>TITULO: Manual del Usuario – MINEDUPEDIA Versión 01</p>	
<p>CODIGO: DOC-DSI-011</p>	<p>PROCESOS COBIT: AI2</p>
<p>VERSION: 1.7</p>	<p>Página 13 de 14</p>

### Administrador de Ficheros

Para carga de contenidos, debe haberse ingresado con usuario y contraseña y contar con los permisos respectivos. Para llevar a cabo el proceso solo basta seleccionar el directorio en donde se desea guardar la información.

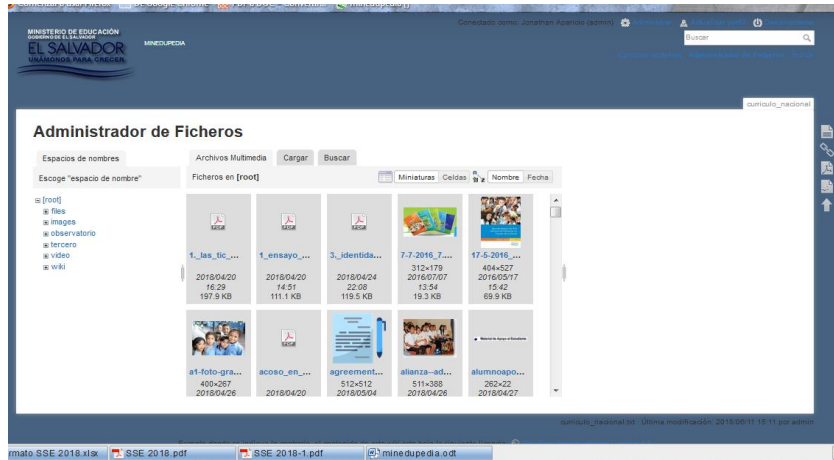



Imagen 3.3 – [Administrador de ficheros]

## 3. SOLUCIÓN A ERRORES COMUNES

Error	Solución
<p><b>Búsqueda de información.</b></p> <p>La palabra que se ingresó en el buscador no encontró ninguna referencia de búsqueda.</p>  <p style="text-align: center;">Imagen 3.1 – Sin resultados en el buscador</p>	<p>Será conveniente navegar por la página de la cual se quiere información, probablemente la palabra ingresada no figura dentro de los contenidos de MINEDUPEDIA.</p>

TITULO: Manual del Usuario – MINEDUPEDIA Versión 01

CODIGO: DOC-DSI-011

PROCESOS COBIT: AI2

VERSION: 1.7

Página 14 de 14

### SITIO WEB NO ENCONTRADO

Cuando se navega en muchos casos no hay conexión datos, o en su defecto se ingresó erróneamente la información.

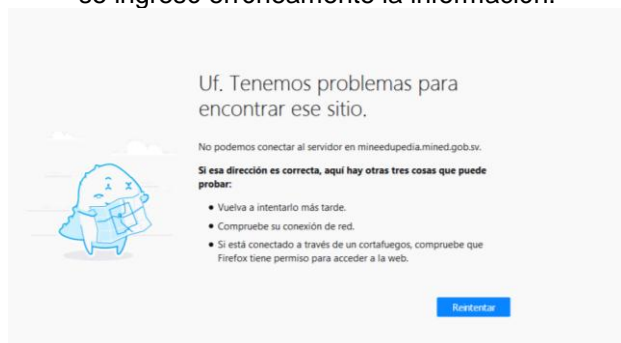


Imagen 3.2 – Sin resultados en el buscador

El sitio web al que se direccionó no está disponible o no permite la conexión a datos, en el primer caso se solicita verificar la dirección y finalmente considerar paciencia en el caso que el sitio no esté disponible